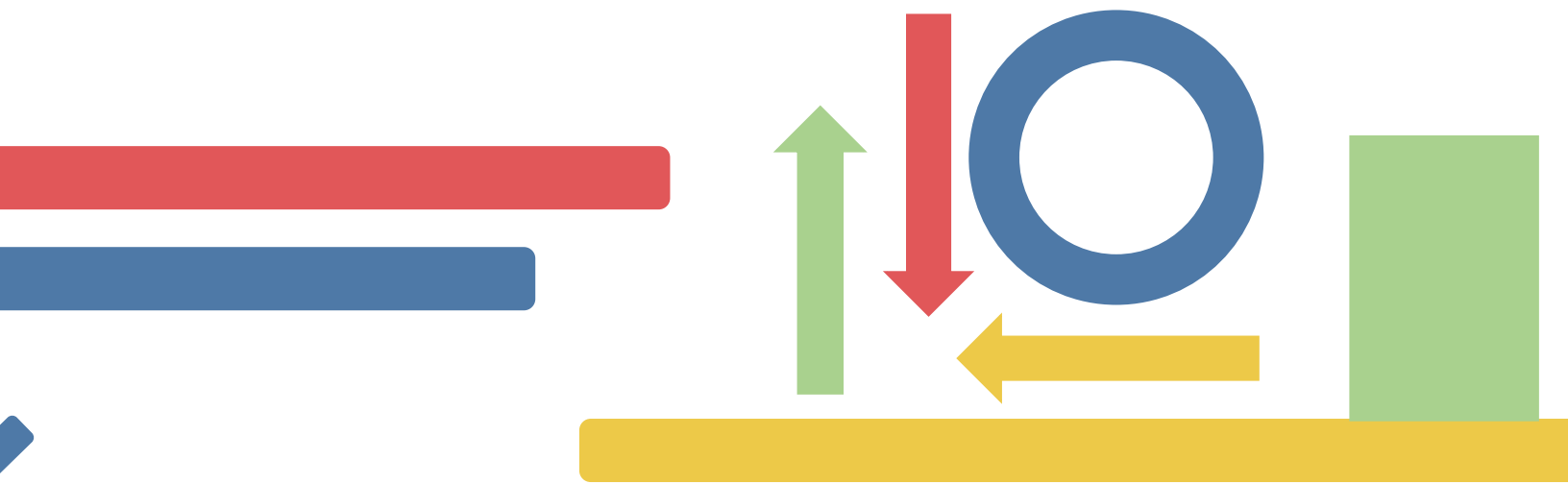


Bashkia Lezhë



Raporti Performancës 2020



Shënim i rëndësishëm

Dokumenti bazohet në të dhënat e konsoliduara të zbatimit të buxhetit për vitin 2020 të cilat janë pjesë e Buxhetit Interaktiv – Fakt 2020 të bashkisë Lezhë.

https://public.tableau.com/vieës/Lezh-RaportilInteraktiv2020/Tedhenatadministrative?:language=en&:display_count=y&publish=yes&:origin=viz_share_link

Ky dokument është prodhuar nga Bashkia Lezhë me asistencën e Projektit Bashki të Forta dhe Kompania e konsulencës Shapo Consulting.

Përmbajtja

Fjalor shpjegues.....	3
Të dhëna të përgjithshme	5
Burimet e Financimit.....	6
Shpenzimet buxhetore.....	7
Investimet.....	8
Treguesit Financiar	9
Administrimi i bashkisë.....	10
Arsimi bazë përfshirë arsimin parashkollor	14
Rrjeti rrugor rural	17
Kujdesi social për personat e sëmurë dhe me aftësi të kufizuara.....	12
Kujdesi social për familjet dhe fëmijët.....	21
Furnizimi me ujë.....	23
Menaxhimi i mbetjeve	25

Fjalor shpjegues

Taksat e ndara

Janë taksa kombëtare që mblidhen nga qeveria qendrore dhe ndahen plotësisht ose pjesërisht me bashkitë

Tasat vendore

Janë detyrime fiskale të bashkisë të cilat paguhen sipas parashikimeve ligjore dhe përcaktimeve të Këshillit Bashkiak

Tarifat vendore

Janë detyrime që individët apo bizneset paguajnë kundrejt marrjes së një shërbimi të ofruar nga bashkia

Transfertat e kushtëzuara

Janë fonde që Qeveria Qendrore (buxheti i shtetit) i jep bashkisë për t'u përdorur vetëm për projekte të veçanta apo funksione të deleguara të bashkisë

Transfertat e pakushtëzuara

Janë fonde që Qeveria Qendrore (buxheti i shtetit) i jep bashkisë për t'u përdorur pa kushte, pa interes dhe pa të drejtë kthimi

Transfertat specifike

Janë fonde që Qeveria Qendrore (buxheti i shtetit) i jep bashkisë me kushtin për t'u përdorur vetëm për funksione specifike që bashkia i ka marrë nga Qeveria me ligj të veçantë

Trashëgimi nga viti kaluar

Janë fonde buxhetore të bashkisë të cilat nuk janë shpenzuar në mbyllje të vitit buxhetor të kaluar dhe mund të përdoren në vitin korent buxhetor. Ato mund të jenë me destinacion dhe pa destinacion. Varësisht nga kjo ato mund të përdoren gjatë vitit korent me destinacion të përcaktuar (për ato projekte apo zëra buxhetor specifik për të cilat janë angazhuar gjatë vitit të kaluar por nuk kanë arritur të shpenzohen) apo pa destinacion (për çfarëdo zëri apo projekti buxhetor).

Nocione dhe mënyra e llogaritjes së disa treguesve të përdorur në këtë raport

Tregues të performancës së programeve buxhetore. Ndryshe treguesit e performancës së shërbimeve që ofron bashkia për komunitetin e saj. Tregojnë se çfarë është realizuar me fondet buxhetore të buxhetit të bashkisë (qofshin ato nga burimet e saj të financimit apo nga QQ) si përshebull: zgjerimi i rrjetit rrugor, bërja funksionale e kanaleve kulluese apo vaditëse, shtimi i fondit pyjor apo kullor, rritja e frekuentimit të nxënësve në institucionet e arsimit bazë dhe atij parashkollor etj.


Treguesit kyç financiarë – llogaritja dhe domethënia e tyre:

- **Norma e totalit të shpenzimeve ndaj totalit të të ardhurave.** Ky raport tregon shpenzimet si një përqindje kundrejt të ardhurave. Me pak ndryshime raporti tregon sesa shpenzon bashkia për të ofruar një Lek shërbime publike.
- **Norma e të ardhurave nga burimet e veta ndaj totalit të të ardhurave.** Tregon qëndrueshmërinë fiskale të njësisë. Në këtë tregues nuk përfshihen të ardhurat e trashëguara

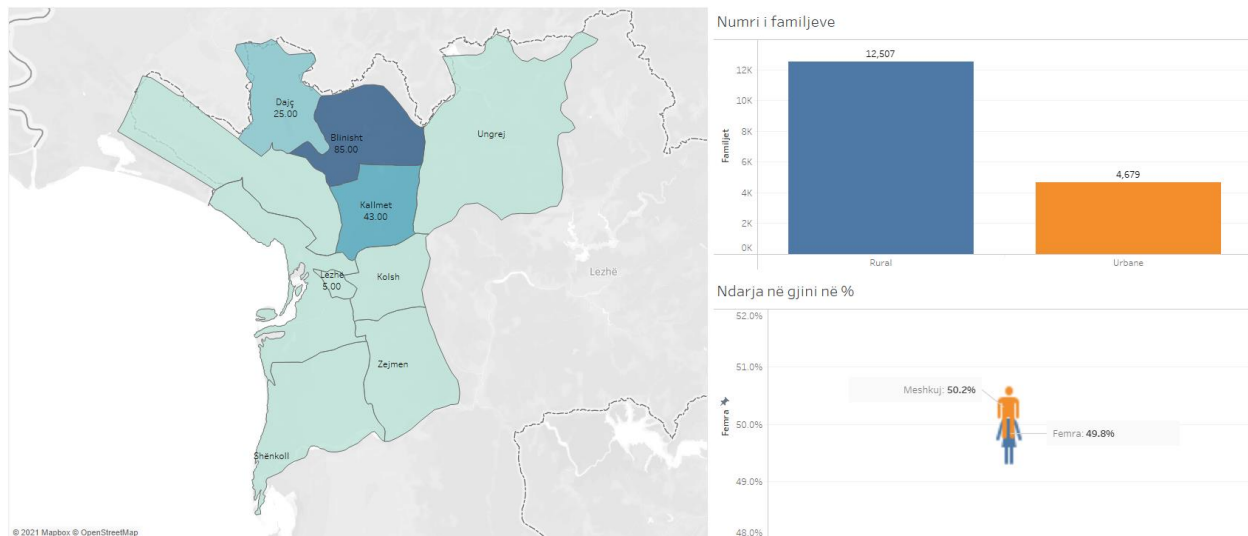
nga viti i kaluar. Një raport i lartë është pozitiv për bashkinë pasi tregon se ajo nuk mbështetet në burime të jashtëme (si transfertat e qeverisë qendrore, grantet etj.).

- **Norma e të ardhurave nga taksat dhe tarifave vendore ndaj totalit të të ardhurave.** Tregon kapacitetin fiskal të bashkisë. Një normë e lartë mund të sygjerojë jo vetëm mbledhjen e mirë të detyrimeve fiskale por edhe taksa apo tarifa të larta.
- **Raporti i të ardhurave faktike nga taksat dhe tarifave vendore ndaj planit të tyre.** Një diferencë e madhe ose në rritje midis të ardhurave të arkëtuara dhe atyre të planifikuara përgjatë viteve mund të tregojë një rënie të përgjithshme të ekonomisë vendore. Nëse kjo diferencë bëhet e përhershme atëherë problem është mbledhja e taksave dhe tarifave vendore që mund të jetë për shkak të procedurave, barrës së lartë fiskale, ose parashikim i pasaktë.
- **Norma e shpenzimeve për investime kapitale ndaj totalit të shpenzimeve.** Një normë e lartë tregon një menaxhim të mirë të financave vendore duke ofruar përmirësime në shërbimet vendore.
- **Norma e shpenzimeve për personelin ndaj totalit të shpenzimeve.** Rritja e shpenzimeve për personelin mund të tregojë se shpenzimet po rriten më shumë sesa të ardhurat (pasi zakonisht kostot e personelit kanë pjesën më të madhe të shpenzimeve buxhetore të bashkisë).
- **Norma e huamarrjes afatgjatë ndaj totalit të të ardhurave.** Huaja afatgjatë i referohet një periudhe më të madhe sesa një vit. Një normë e ulët tregon se bashkia është e aftë t'a paguajë borxhin sipas afatit të caktuar. Një normë e lartë mund të sygjerojë se bashkisë do t'i duhet të ulë ofrimin e shërbimeve për qytetarët në mënyrë që të shlyejë borxhin.
- **Norma e detyrimeve të vonuara ndaj totalit të të ardhurave.** Detyrimet e vonuara janë pagesa që bashkia nuk ia ka bërë të tretëve brenda afateve ligjore (kontrata; fatura të papaguara etj.). Një normë e lartë tregon mundësinë financiare të bashkisë nga të ardhurat e saj për të respektuar detyrimet kundrejt të tretëve.
- **Norma e shpenzimeve për politikën sociale ndaj totalit të shpenzimeve.** Një normë e lartë tregon ndërmarrjen e politikave të reja ose masa në fushën e shërbimeve sociale ose rritje të numrit të përfituesve të këtyre politikave/masave.

Shenja të përdorura në raport dhe leximi i tyre

Përmirësim		Përkeqësim	
E njëjta situatë		Nuk ka informacion	

Bashkia Lezhë



Bashkia Lezhë e pozicionuar në qendër të vendit përbëhet nga 9 Njësi Administrative: Lezhë, Shëngjin, Shënkoll, Zejmen, Kallmet, Dajç, Blinisht, Balldre, Kolsh, Ungrej me sipërfaqe prej 503.61 km². Kryeqendra e Bashkisë është qyteti i Lezhës. Popullsia e bashkisë numëron 65,633 banorë (sipas të dhënave të Censusit) me një përfaqësim gjinor 50.2% femra dhe 49.8% meshkuj. Bashkia ka një numër total familiesh prej 17,186 nga të cilat 27% në pjesën urbane dhe 73% në pjesën rurale të bashkisë. Rrjeti rrugor prej 932.42 km linear shtrihet në rreth 153.2 km në pjesën urbane të saj. Gjatë vitit 2020 u shënuan 828 lindje dhe 670 vdekje duke pasur një raport pozitiv të rritjes së popullatës për gjithë bashkinë.

Bashkia drejtohet në mandatin e parë të tij nga Kryetari **Pjerin Ndreu**, gjatë zgjedhjeve të fundit vendore morën pjesë rreth 17.86% e zgjedhësve.

Viti 2020 shënoi një vit të vështirë për ekonominë e bashkisë dhe shëndetin e popullatës për shkak të situatës Pandemike që është prezente tashmë në mbarë botën. Bashkia u mundua t'i qëndrojë pranë komunitetit sidomos shtresave në nevojë si edhe duke lehtësuar barrën fiskale të biznesit të vogël.

Është për t'u theksuar se gjatë këtij viti bashkia i ka ardhur në ndihmë familieve të dëmtuara nga tërmeti të cilat kanë përfitur bonos (grant për qeranë e përkohshme) si edhe ndërtimin e banesave apo apartamenteve si financim nga qeveria qendrore nëpërmjet bashkisë. Shumat totale të financimit janë mbi 514 milionë lekë të disbursuara deri në fund të vitit 2020.

Burimet e Financimit

TË ARDHURAT SIPAS BURIMIT (000 Lekë)		FAKT 2018	FAKT 2019	FAKT 2020	PLAN 2020	REALIZIMI 2020 në %
		1,652,954	2,061,569	2,217,6252	2,648,751	84%
Kategoria	Burimi buxhetor	Fakt 2018	Fakt 2019	Fakt 2020	Plan 2020	Fakt Vs Plan 2020 në %
TË ARDHURA NGA BURIMET E VETA	Të ardhura nga taksat e ndara	39,304	43,786	59,149	40,356	146.57%
	Të ardhura nga taksat lokale	242,638	496,782	130,332	335,072	38.90%
	Të ardhura nga tarifa vendore	121,753	136,607	123,689	200,715	61.62%
	Të ardhurat e tjera	27,174	20,721	23,661	57,839	40.91%
TË ARDHURA NGA BUXHETI QENDROR	Transferta e kushtëzuar	645,256	720,522	1,226,696	1,360,671	90.15%
	Transferta e pakushtëzuar	301,030	320,802	340,522	340,522	100.00%
	Transferta specifike	188,380	195,466	202,693	202,693	100.00%
TRASHËGIMI NGA VITI I SHKUAR	Trashëgimi me destinacion	17,943				
	Trashëgimi pa destinacion	69,476	126,883	110,883	110,883	100.00%

■ Të ardhurat e veta
■ Të ardhurat nga Qeveria Qendrore
■ Trashëgimi nga viti i shkuar

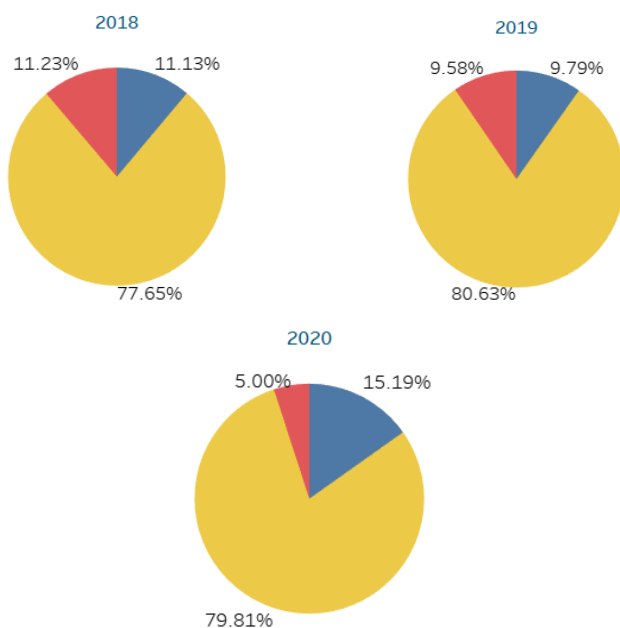
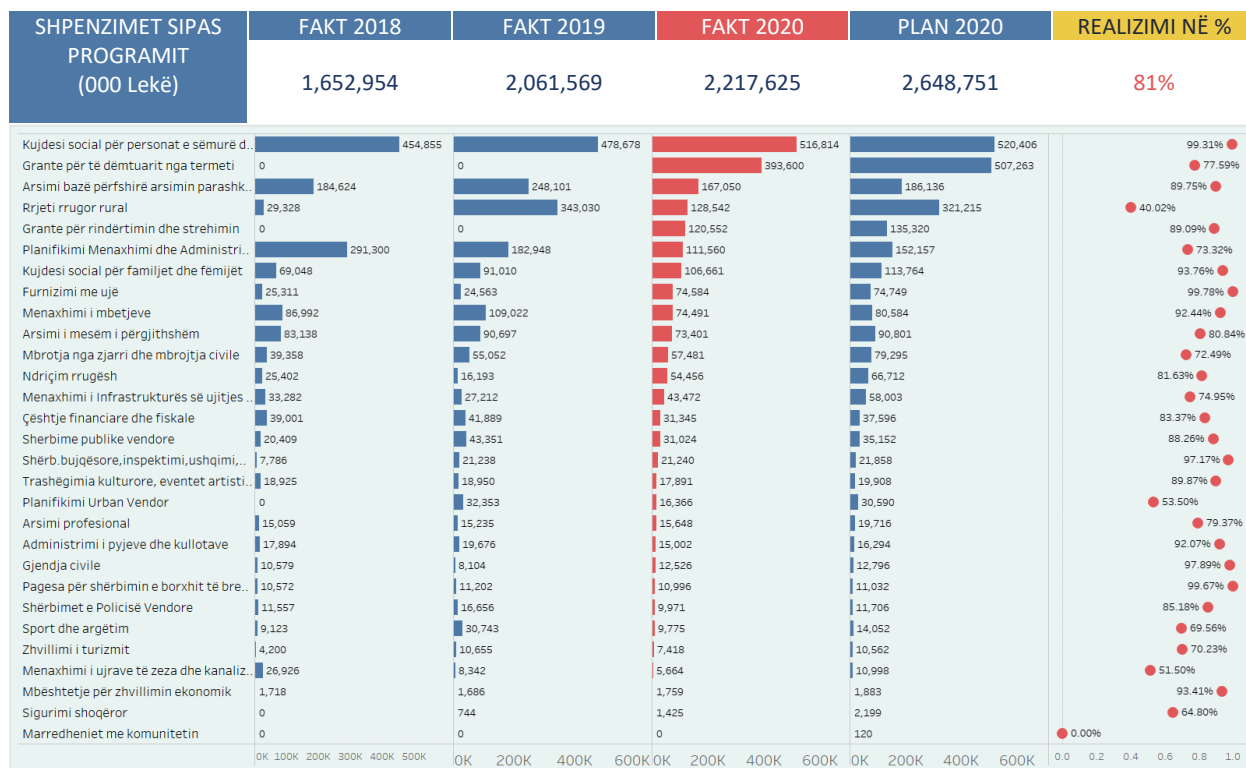


Figura 1. Peshat e burimit të financimit në totalin e të ardhurave të bashkisë

Bashkia vazhdon të këtë një financim që varet në më gati 80% nga transfertat e qeverisë qendrore. Të ardhurat nga burimet e veta të financimit luhaten në kufijtë 10-15% të të gjitha të ardhurave të bashkisë. Edhe pse një vit jashtëzakonisht i vështirë 2020 shënoi një rritje të kontributit të burimeve të veta të financimit kundrejt vitit 2019 duke reflektuar kështu ndryshimin që vjen prej rritjes së kontributit të QQ kryesisht për projekte investimesh në këtë bashki. Edhe pse një vështirë ekonomik prej situatës pandemike të ardhurat e bashkisë njohën rritje, kështu:

- ✿ Të ardhurat e përgjithshme të bashkisë u rritën me 8% kundrejt vitit 2019 ku ato nga taksat, dhe tarifat lokale u ulën me 58%;
- ✿ Totali i burimeve të financimit të bashkisë u realizua në masën 85% kundrejt planit për vitin 2020.

Shpenzimet buxhetore



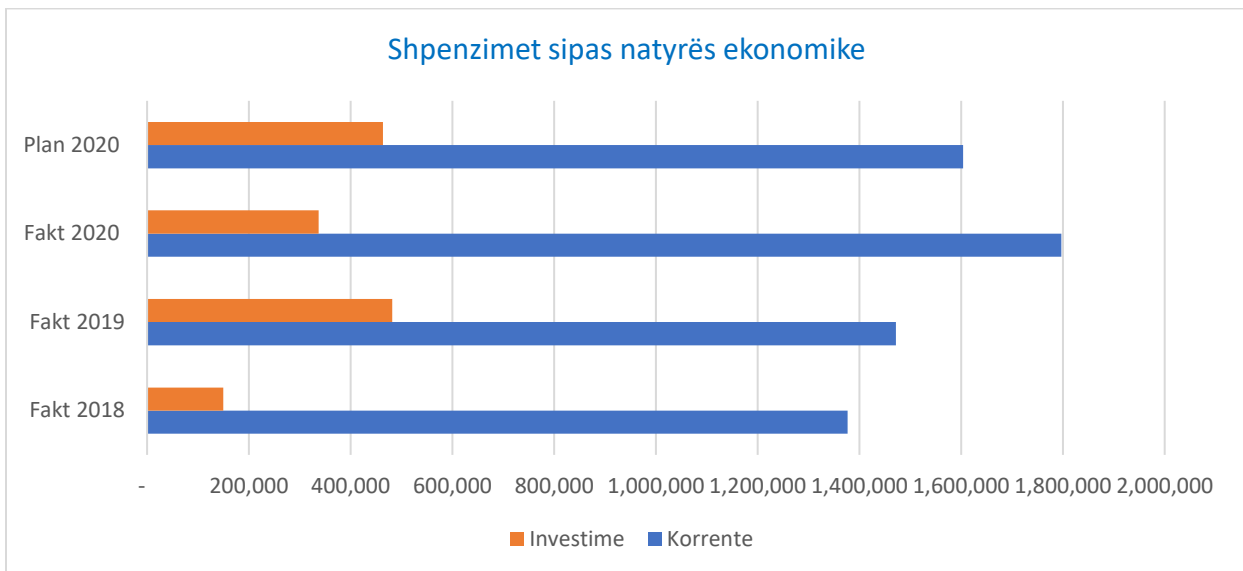
Dy fjalë mbi shpenzimet

Shpenzimet buxhetore për vitin 2020 shënuan rritje kundrejt vitit 2019 me rreth 9%, ndërkohë që realizimi i tyre kundrejt planit të vitit 2020 ishte rreth 81%. Bashkia ofron një numër të madh shërbimesh për popullatën duke filluar nga administrimi i pyjeve dhe kullotave e deri tek shërbimet e kujdesit social. Peshën më të madhe të financimit nga buxheti i bashkisë e zënë shërbimet e mëposhtme për të cilat bashkia raporton më poshtë edhe në lidhje me performancën e shërbimeve të ofruara nga ato. Kryesisht realizim 100% të planit e kanë shërbimet që kanë një financim pothuajse tërësor nga transfertat e qeverisë qendrore si për shërbimet e kujdesit social.

- ✿ *Kujdesi social për PAK*
- ✿ *Grante për të dëmtuarit nga tërmeti*
- ✿ *Arsimi bazë përfshirë parashkollorin*
- ✿ *Rrjeti rrugor rural*
- ✿ *Grante për rindërtim dhe strehim*
- ✿ *Kujdesi social për familjet dhe fëmijet*
- ✿ *Planifikimi Menaxhimi Administrimi*
- ✿ *Furnizimi me ujë*
- ✿ *Menaxhimi i mbetjeve*

Investimet

INVESTIMET SIPAS PROGRAMEVE /Shërbimeve (000 Lekë)	FAKT 2018	FAKT 2019	FAKT 2020	PLAN 2020	REALIZIMI 2020 në %
	149,434	481,626	337,235	517,201	65%



Dy fjalë mbi realizimin e investimeve

Bashkia ka investuar për përmirësimin e shërbimeve publike një fond prej 337 milionë Lekë. Kundrejt vitit 2019 investimet janë ulur me rreth 30% kjo shpjegon uljen e kontributit të tyre në buxhet. Ndërkohë që realizimi i investimeve për vitin 2020 kundrejt planit është në masën 89%.

Investimet e bashkisë gjatë vitit 2020 kanë shënuar një hap cilësor në menaxhimin financiar:

- ✿ Investimet zënë në fund të vitit 2020 rreth 16% të buxhetit të bashkisë nga 24% në vitin 2019
- ✿ Projektet e investimeve kanë synuar përmirësimin e shërbimeve si: infrastrukturës rrugore, blloqe pallatesh e banesash, projektet e rindërtimi pas tërmetit të dhjetorit 2019, institucionet arsimore (mesëm dhe bazë); sistemin e vaditjes dhe kullimit; furnizimin me ujë të pijshëm etj.

Treguesit Financiar

Treguesit Financiarë të shprehur në %	FAKT 2018	FAKT 2019	FAKT 2020	PLAN 2020	TRENDI I PERFORMANCËS
Norma e shpenzimeve kapitale ndaj totalit të shpenzimeve	9.8%	24.7%	15.8%	19.5%	↓
Norma e shpenzimeve korente ndaj totalit të shpenzimeve	90.2%	75.3%	84.2%	80.5%	↓
Norma e shpenzimeve në politikat sociale ndaj totalit të shpenzimeve	34.7%	29.5%	29.5%	24.2%	→
Norma e shpenzimeve të personelit ndaj totalit të shpenzimeve					→
Norma e të ardhurave nga burimet e veta ndaj totalit të të ardhurave	26.1%	33.9%	15.2%	23.9%	↓
Norma e të ardhurave nga taksat dhe tarifatat vendore ndaj totalit të të ardhurave..	24.4%	32.8%	14.1%	21.8%	↓
Norma e totalit të shpenzimeve ndaj totalit të të ardhurave	92.3%	94.7%	96.2%	100.0%	↑

Dy fjalë mbi treguesit kyç financiarë

Treguesit kyç financiarë japin një pamje të menaxhimit financiar të fondeve publike të bashkisë. Përtej tendencave vjetore të të ardhurave dhe shpenzimeve të bashkisë, këto tregues synojnë të japin informacion mbi qëndrueshmërinë financiare dhe performancën reale të bashkisë.

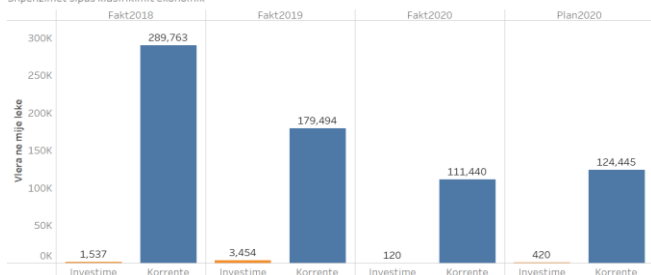
Përgjatë vitit 2020 financat e bashkisë karakterizuar nga:

- ✿ Ulja e peshës së investimeve dhe rënia peshës së shpenzimeve korente (për mirëmbajtje, paga; etj) në tërësinë e buxhetit të bashkisë
- ✿ Ruajtja e mbështetjes së shërbimeve sociale në tërësi
- ✿ Ruajtja e peshës së shpenzimeve të personelit në raport me buxhetin e bashkisë
- ✿ Ulja e peshës së të ardhurave të veta të bashkisë në tërësinë e burimeve të financimit të buxhetit të saj
- ✿ Ekzekutimi i buxhetit është më eficient pasi është rritur përdorimi i fondeve disponueshmërisë së tyre.

Administrimi i bashkisë

Realizimi faktik 2020	Vlera në mijë Lekë	Pesha ndaj totalit në %	Realizimi Faktik 2020
	111,560	5%	73%

Shpenzimet sipas klasifikimit ekonomik



Qëllimi i programit buxhetor

Rritja e kapaciteteve të administratës dhe qëndrueshmërisë së saj për të ofruar shërbime më të mira për komunitetin

Figura 4: Kategoritë e shpenzimeve për programin Planifikimi, menaxhimi dhe administrimi: korrente dhe investim

Trendi	Objektivat dhe Treguesit e Performancës	Fakti 2018	Fakti 2019	Fakti 2020	Plan 2020
↑	Masa disiplinore të marra nga stafi bashkisë (ndryshimi në % kundrejt vitit të kaluar)	0.0	222.5	-76.7	-88.4
↓	Numri i punonjësve që kanë lëvizur brenda vitit kundrejt numrit total të punonjësve (raporti në %)	8.0	4.5	15.8	0.0
↑	Raporti i numrit total të ditëve të trajnimeve kundrejt numrit total të personave të trajnuar (mesatarisht ditë trajnimi për person në vit)	2.9	1.0	2.0	1.0

Produkte	Fakti 2018	Fakti 2019	Fakt 2020	Plani 2020
Ditë trajnimi në total	120	100	94	120
Numri total i personave të trajnuar	41	100	47	100

Të dhëna	Fakti 2018	Fakti 2019	Fakt 2020	Plani 2020
Fondi vjetor i pagave të punonjësve të bashkisë	84,840	84,054	66,555	72,411
Masa disiplinore të marra nga stafi bashkisë	40	129	30	4
Numri i punonjësve që kanë lëvizur brenda vitit	70	35	120	25
Numri total i punonjësve të administratës së bashkisë	606	509	487	480
Numri total i punonjësve të bashkisë	877	780	758	751

INVESTIMET E BASHKISË	Fakt 2018	Fakt 2019	Fakt 2020	Plan 2020	Realizimi në %
Administrimi i bashkisë	1,537	3,454	120	420	29%
Emërtimi i Projektit	Fakt 2018	Fakt 2019	Fakt 2020	Plan 2020	Realizimi në %
Blerje 2 automjete për Drejtorinë e Bujqësisë	0	0	0	0	
Blerje automjete elektrike	0	0	0	0	
Blerje automjete për Drejtorinë e Shërbimeve	0	0	0	0	
Blerje autoveture për aparatën e bashkisë	0	3,216	0	0	
Blerje kase elektronike	0	34	0	0	
Blerje librash për bibliotekën	0	500	0	400	0%
Blerje pajisje kuzhine për kopeshtet dhe Konviktin	0	0	0	0	
Blerje pajisje teknike dhe pune	0	1,517	0	0	
Blerje pajisje zyrash dhe kompjuterike për aparatën e bashkisë dhe MZSH	1,537	238	169	800	21%
Likujdim fondesh për investime të vitit 2019	0	0	0	0	
Rehabilitim të rrjetit të internetit	0	0	0	0	
Rikonstruksion i ish-Zyrave të Komunaes	0	0	0	0	
Rikonstruksion të 5 objekteve administrative të njëjësive	0	0	0	0	
Shtesë e kati të godinës së bashkisë	0	0	0	0	
Blerje pajisje për transmetimin e mbledhjeve të këshillit	0	0	0	200	
Blerje tavolina, karrike dhe televizor për sallën e mbledhjeve të këshillit	0	0	0	300	
F/V sistemi elektronik kontrolli në hyrje të bashkisë	0	0	0	350	
Sistemim dhe rikonstruksion i Z1N në bashki	0	0	0	1,500	

Dy fjalë mbi performancën e shërbimit

Bashkia ka realizuar shpenzime për shërbimet mbështetëse për kryetarin e bashkisë, këshillin bashkiak, mbajtjen dhe përditësimin e informacionit, komunikimin me publikun dhe ofrimin e funksioneve të parashikuara me ligj nga administrata e bashkisë në masën 73% të planit 2020. Bashkia shpenzon rreth 5% të buxhetit për administratën. Në këtë program regjistrohen punonjësit, shpenzimet për ta dhe investime që kanë të bëjnë edhe me shërbime të tjera të cilat nuk janë regjistruar si funksione më vehte të bashkisë. Investimet për administratën kanë qenë të pakta gjatë vitit 2020 duke reflektuar kështu prioritetet e tjera që ka pasur gjatë këtij viti përshkak të përmetit dhe pandemisë. Performanca e administratës së bashkisë gjatë vitit 2020 tregon se:

- ✿ Është përmirësuar respektimi i kuadrit ligjor dhe rregulloret e administratës. Janë marrë më pak masa disiplinore për punonjësit e bashkisë;

- ✿ Janë rritur kapacitetet profesionale të administratës. Është dyfishuar numri mesatar i ditëve të trajnimit për një person të trajnuar;
- ✿ Është rritur numri i personave që kanë levizur nga puna duke zvogëluar qëndrueshmërinë e administratës.

Kujdesi social për personat e sëmurë dhe me aftësi të kufizuara

	Vlera në mijë Lekë	Pesha ndaj totalit në %	Realizimi Faktik 2020
Realizimi faktik 2020	516,814	24%	99%

Shpenzimet sipas klasifikimit ekonomik

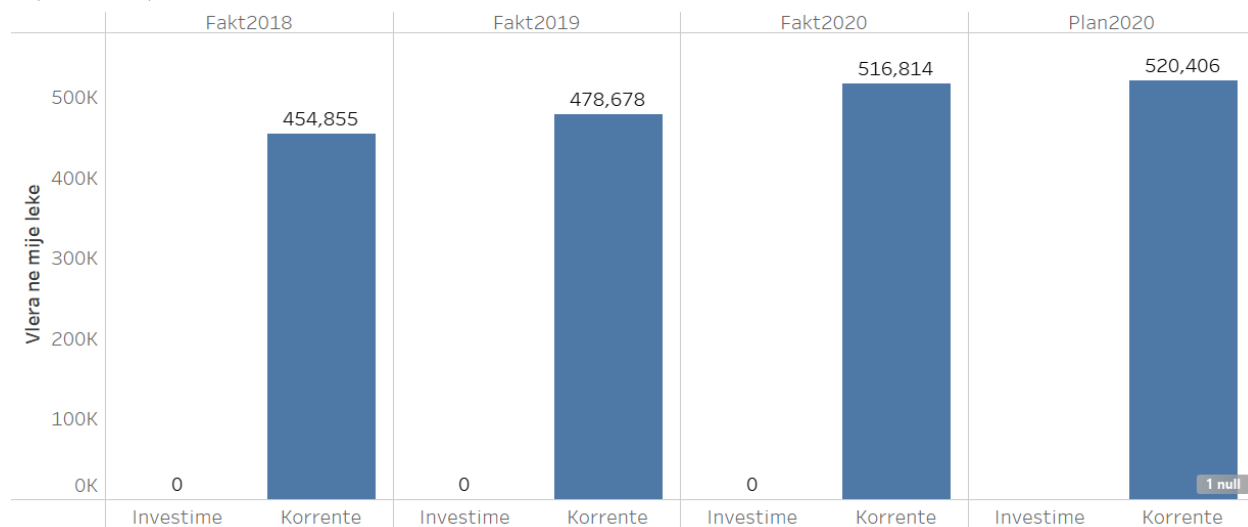


Figura 7: Kategoritë e shpenzimeve për programin Kujdesi social për personat e sëmurë dhe me aftësi të kufizuara: korente dhe investime

Qëllimi i programit buxhetor

Përmirësimi i kushteve të jetesës së personave të sëmurë dhe me aftësi të kufizuara
Rritja ose përmirësimi i skema / institucioneve që ofrojnë shërbime për personat e sëmurë dhe me aftësi të kufizuara.

Trendi

Objektivat dhe Treguesit e Performancës	Fakti 2018	Fakti 2019	Fakti 2020	Plan 2020
Perfitimi monetar (në mije lekë) për persona të sëmurë dhe PAK	105.0	103.9	107.3	107.8
Persona të mbështetur me pagesë invaliditeti (Ndryshimi vjetor në numer)		274.0	90.0	90.0

Produkte	Fakti 2018	Fakti 2019	Fakt 2020	Plani 2020
Numri i personave të mbështetur me pagesë invaliditeti	4,333	4,607	4,697	4,697

Dy fjalë mbi të performancën e shërbimit

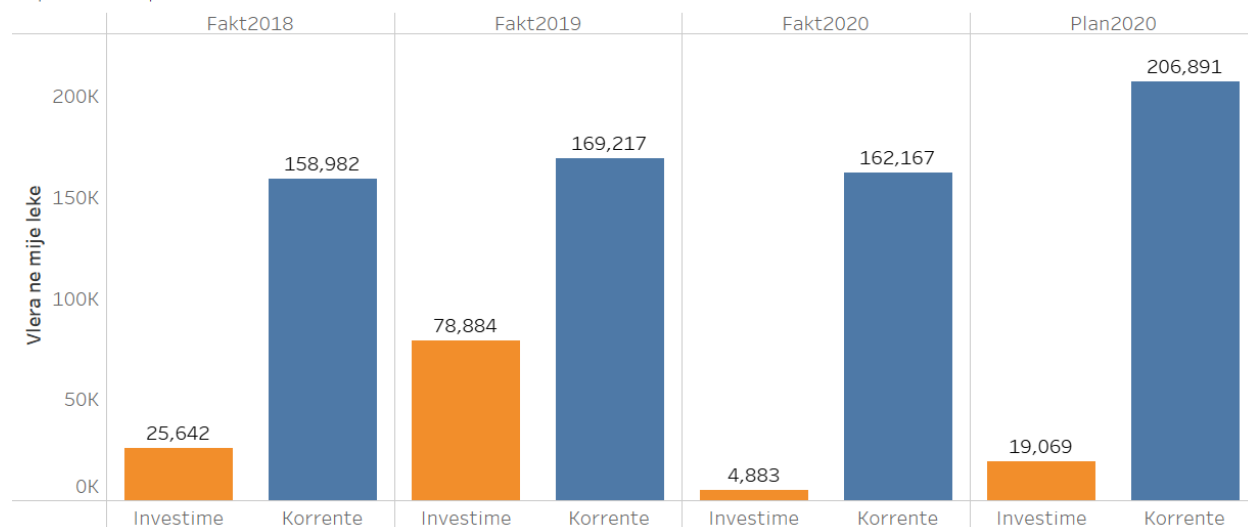
Bashkia ka realizuar shpenzime për mbështetje monetare ose në natyrë, si asistencë për detyrat e përditshme për personat përkohësisht ose plotësisht të paaftë për punë për shkak sëmundjeje ose dëmtimi (ndihmë shtëpiake, lehtësi transporti etj.). Bashkia shpenzon rreth 24% të buxhetit për këtë shërbim. Performanca e shërbimit tregon se:

- ✿ Më shumë persona të mbështetur me pagesë për invaliditetin apo sëmundje
- ✿ Më shumë ndihmë monetare mesatarisht për një person të mbështetur.

Arsimi bazë përfshirë arsimin parashkollor

	Vlera në mijë Lekë	Pesha ndaj totalit në %	Realizimi Faktik 2020
Realizimi faktik 2020	167,050	8%	90%

Shpenzimet sipas klasifikimit ekonomik



Qëllimi i programit buxhetor

Mirëarsimimi i popullatës nëpërmjet rritjes së frekuentimit të fëmijëve në sistemin arsimor parashkollor dhe atë bazë.

Trendi

Objektivat dhe Treguesit e Performancës	Fakti 2018	Fakti 2019	Fakti 2020	Plan 2020
Numri i fëmijëve të regjistruar në sistemin parashkollor kundrejt numrit total të fëmijëve në moshën 3-6 vjeç (në %)	100	100	100	100
Numri mesatar i fëmijëve për çdo punonjës mësimor (Raporti numrit të mësuesve kundrejt numrit total të nxënësve në arsimin bazë)	12	12	12	12
Numri mesatar i nxënësve në një klasë (Raporti numrit total të nxënësve kundrejt numrit total të klasave në arsimin bazë)	19	18	18	18
Raporti i shpenzimeve në institucionin e arsimit bazë kundrejt numrit total të institucioneve të arsimit bazë dhe parashkollor (Lekë/institucion)	2,931	4,135	2,880	3,209

Produkte	Fakti 2018	Fakti 2019	Fakt 2020	Plani 2020
Ndërtesa funksionale të arsimit parashkollor dhe atij bazë	63	60	58	58
Numri klasave funksionale në sistemin arsimor bazë (arsimi 9 vjeçar)	351	350	350	350
Numri klasave funksionale në sistemin parashkollor	79	80	81	81

Të dhëna	Fakti 2018	Fakti 2019	Fakt 2020	Plani 2020
Fëmijë të regjistruar në sistemin parashkollor 3-6 vjec	1,741	1,573	1,470	1,573
Mësues në sistemin arsimor bazë (arsimi 9 vjeçar)	537	526	526	526
Mësues në sistemin parashkollor	94	94	97	97
Numri i fëmijëve në moshën 5-6 vjeç	518	497	449	522
Nxënës në sistemin arsimor bazë (arsimi 9 vjeçar)	6,586	6,339	6,216	6,338

Dy fjalë mbi performancën e shërbimit

Bashkia ka realizuar shpenzime për ndërtimin, rehabilitimin dhe mirëmbajtjen e ndërtesave arsimore të sistemit arsimor 9 vjeçar dhe atij parashkollor si edhe pagesën e edukatoreve të kopshteve, dhe punonjësve mbështetës të shkollave 9 vjeçare, mbështetje për transport, ushqim, strehim, kujdes mjekësor dhe dentar për fëmijët e shkollave, në masën 90% të planit 2020. Buxheti financon edhe mbështetjen për trajnimin e mëtejshëm të edukatoreve dhe mësuesve. Investimet të vogla në fonde kanë pasur realizim të vogël për shkak të rifokusimit në prioritetet e bashkisë përgjatë vitit 2020, ndërkohë që investimet e kryera përgjatë viteve të kaluara bëjnë që të shfrytëzohen ambientet e përmirësuar për të rritur cilësinë e shërbimit në shkollat 9 vjeçare të bashkisë. Bashkia shpenzon për financimin e këtij shërbimi rreth 8% të buxhetit të saj. Performanca e shërbimit gjatë vitit 2020 tregon se:

- ✿ Është ruajtur niveli i frekuentimit në sistemin parashkollor dhe atë bazë;
- ✿ Është ruajtur norma mesatare nxënës në klasë dhe nxënës për mësues edhe pse numri i nxënësve që frekuentojnë këtë sistem arsimor është rritur, nëpërmjet rritjes së numrit të mësuesve.
- ✿ Është ulur kostoja e një institucioni arsimor duke përmirësuar eficiencën e përdorimit të parasë publike për këtë shërbim
- ✿ Investimet e realizuara përgjatë viteve synojnë përmirësimin e kushteve të punës së mësuesve dhe nxënësve. Investimet u realizuan në masën 26% të planit.

INVESTIMET E BASHKISË	Fakt 2018	Fakt 2019	Fakt 2020	Plan 2020	Realizimi në %
Arsimi bazë përfshirë arsimin parashkollor	25,642	78,884	4,883	19,069	26%
Emërtimi i Projektit	Fakt 2018	Fakt 2019	Fakt 2020	Plan 2020	Realizimi në %
Blerje bolieri për kopshte e çerdhe	0	219	0	0	
Blerje paisje për Q.K Fëmijeve Lezhë	923	0	0	0	
Blerje paisje të buta për çerdhen	1,724	0	0	0	
F/V Vendosije kamera sigurie ne shkolla	0	2,148	0	0	
Ndërtim Kopështi të Fëmijeve Lezhë	14,555	50,843	0	0	
Ndërtim Palestre shkolla 9 vjeçare lagjja "N.Tereza"	8,960	23,998	0	0	
Rikonstruksion Kopështi në lagjen "Gurra"	0	18,179	0	0	
Rikonstruksioni Palestres shkolles 9 vjeçare N.Tereza Lezhe	0	0	0	0	
Riparim çatie shkolla fillore Blinisht dhe riparim kopshti fsh.Ungrej dhe Kotërr	0	0	0	0	
Rrethim i Shkollës së Mesme Kalivaç	0	0	0	0	

Rrjeti rrugor rural

Realizimi faktik 2020	Vlera në mijë Lekë	Pesha ndaj totalit në %	Realizimi Faktik 2020
	128,542	6%	40%

Shpenzimet sipas klasifikimit ekonomik

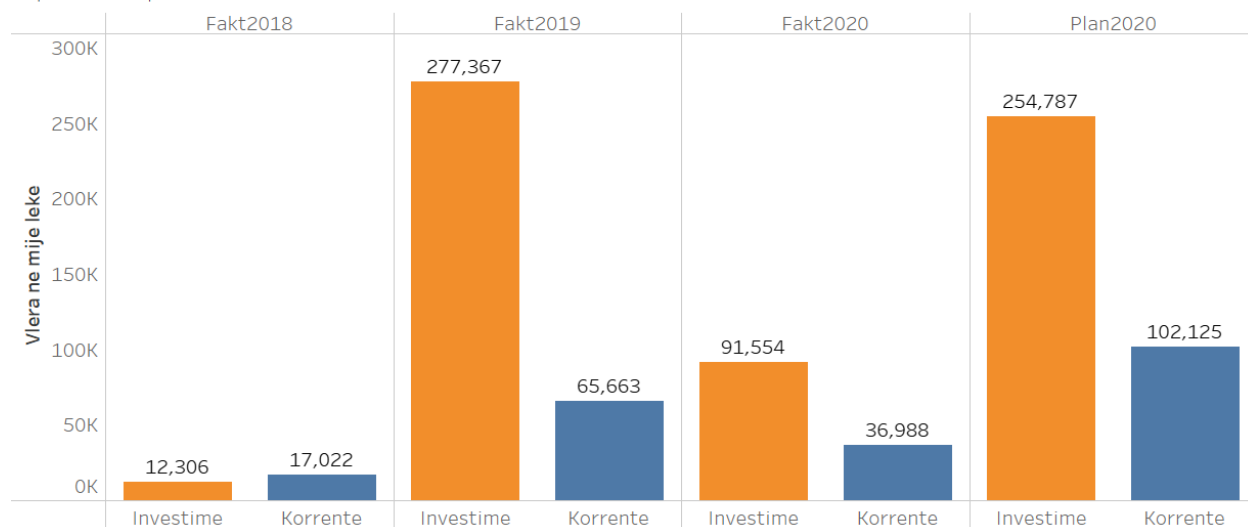


Figura 5: Kategoritë e shpenzimeve për programin Rrjeti rrugor rural: korente dhe investime

Qëllimi i programit buxhetor

Përmirësimi i komunikimit ndërlokal, nëpërmjet përmirësimit të rrjetit rrugor

Trendi



Objektivat dhe Treguesit e Performancës	Fakti 2018	Fakti 2019	Fakti 2020	Plan 2020
Aksidente të mjete (Ndryshimi vjetor në numër)		0	0	0
Aksidente të këmbësorëve (ndryshimi vjetor në numër)		0	0	0
Numri aksidenteve rrugore (ndryshimi vjetor në numër)		0	0	0
Rrjeti rrugor (ndryshimi vjetor në %)	0	0	0	0
Rrugë rurale (rrjeti rural ndryshimi vjetor në %)	0	0	0	0
Rrugë rurale dhe urbane të mirëmbajtura në vit (ndryshimi vjetor në km linear)		0	0	0

→	Rrugë rurale të mirëmbajtura në vit (ndryshimi vjetor në km linear)		0	0	0
→	Rrugë urbane (rrjeti urban ndryshimi vjetor në %)	0	0	0	0
→	Rrugë urbane të mirëmbajtura në vit (ndryshimi vjetor në km linear)		0	0	0
↑	Shpenzime për menaxhimin e rrjetit rrugor kundrejt rrjetit rrugor në Lekë për 1 km rrugë rurale	25	84	47	74
↑	Shpenzime për menaxhimin e rrjetit rrugor kundrejt rrjetit rrugor në Lekë për 1 km rrugë urbane	80	1,811	598	1,718
↑	Shpenzime për menaxhimin e rrjetit rrugor kundrejt rrjetit rrugor në Mijë Lekë për 1 km rrugë rurale + urbane	34	368	138	344

Dy fjalë mbi performancën e shërbimit

Bashkia ka realizuar shpenzime për mirëmbajtjen e gjithë rrjetit rrugor të saj qoftë në pjesën urbane apo rurale të saj në masën 40% të planit 2020 në një vlerë prej mbi 128 milionë Lekë ku investimet përfaqësojnë rreth 70% të tyre. Bashkia shpenzon rreth 4% të buxhetit të saj për këtë shërbim. Investimet e rëndësishme në rrjetin rrugor kanë çuar në përmirësimin e performancës së këtij shërbimi i cili tregon se:

- ✱ Janë ulur aksidentet rrugore;
- ✱ Është mirëmbajtur i gjithë rrjeti rrugor, qoftë urban apo rural i bashkisë
- ✱ Është ulur (pothuajse përgjysmuar) kosto mesatare e 1 km linear rrugë të mirëmbajtur, duke përmirësuar kështu eficiencën e përdorimit të parasë publike.

Produkte	Fakti 2018	Fakti 2019	Fakt 2020	Plani 2020
Km rrugë të mirëmbajtura në vit	932	932	932	932
Km rrugë të shtruara (asfaltuara + shtruara me cakull) në vit	190	280	87	134
Rrugë rurale të asfaltuara / shtruara	163	249	76	106
Rrugë rurale të mirëmbajtura	779	779	779	779
Rrugë urbane të asfaltuara / shtruara	26	30	10	28
Rrugë urbane të mirëmbajtura	153	153	153	153

Të dhëna	Fakti 2018	Fakti 2019	Fakt 2020	Plani 2020
Rrjeti rrugor në km (Total rrugë rurale + urbane / inventari rrugëve)	932	932	932	932
Rrjeti rrugor rural	779	779	779	779
Rrjeti rrugor urban	153	153	153	153

Shpenzime buxhetore për menaxhimin e rrjetit rrugor në Lekë:	32,138	343,030	128,524	321,215
--	--------	---------	---------	---------

INVESTIMET E BASHKISË	Fakt 2018	Fakt 2019	Fakt 2020	Plan 2020	Realizimi në %
Rrjeti rrugor rural	12,306	277,367	91,554	254,787	36%

Emërtimi i Projektit	Fakt 2018	Fakt 2019	Fakt 2020	Plan 2020	Realizimi në %
Asfaltim rruges varrezave ne fshatrat Mabe dhe Zojs	0	5,150	0	0	
Blerje fadrome të vogël	0	0	1,771	2,000	88.5%
Blerje paisje për Drejtorin e Integritit (kamera, aparat fotografik etj)	0	0	0	0	
Likujdim fondesh per Mbikeqyrje dhe Kolaudim punimesh për investime	0	3,123	0	0	
Mbikëqyerje rrugë rurale	0	0	0	2,209	0%
Ndërtim murimbajtës të rrugës Kalasë Lezhë	0	16,446	0	0	
Ndërtim urash ne fsh.Kolsh,Barbulloje, Sh.Kuq,Gocaj,Gjadër,Troshan,Fregen,Xhazuj,Vomë	0	0	0	0	
Ndërtim ure në fshatin Mabë	0	7,854	0	0	
Ngurtesim fondesh (investime prapambetura)	0	0	3,355	3,355	100%
Ngurtesim fondesh (investime prapambetura) Shetitorja Shëngjin	4,061	65,082	0	17,496	0%
Përmirësimi i infrastrukturës dhe sigurisë së shetitores lumit Drin	0	0	0	6,459	0%
Rikonstruksion asfaltim rruga e Myltes fshati Rrilë	0	39,537	0	0	
Rikonstruksion i rruges Fregen - Kalivaç	0	838	0	838	0%
Rikonstruksion i Urës së Vjetër në lagjen Skenderbej Lezhë	0	0	0	0	
Rikonstruksion rrugësh në lagjen "N.Tereza"	4,759	0	0	0	
Riparim muri të rruges Fregen-Ungrej	0	0	0	0	
Sistemim dhe asfaltim i rrugëve urbane në qytetin Lezhë dhe Shëngjin	0	0	0	0	
Sistemim dhe asfaltim rrugë rurale	0	0	54,207	86,599	62%
Sistemim varrezave të reja në fshatin Gocaj	0	11,747	0	0	
Sistemim, asfaltim të rrugëve të brendshme në fshatin Kotërr	0	20,039	0	0	
Studim projektive	0	0	1,064	1,064	100%
Vazhd.inv. "Sist.& asfaltim i rruges Q.Kakarriq - Gocaj dhe ndriçim qendres fsh.Kakarriq"	0	0	0	1,500	0%
Vazhdim Inv. "Riveshje dhe asfaltim rruge qënder e fshatit Rrilë - shkolla 9 vjeçare Rrilë"	0	0	0	3,454	0%
Vazhdim inv. "Sistemim, asfaltim i rrugës Azem Hajdari në fshatin Ishull Shëngjin"	0	12,888	10,688	10,688	100%
Vazhdim inv. "Sistemim, asfaltim i rrugës Çamëria, aksi rrugor për tek Bordi i Kullimit"	0	5,500	0	4,500	0%

Vazhdim inv. "Sistemim, asfaltim i rrugës shkollë lagja e Pukjanëve në fshatin Grykë Lumi"	0	3,811	0	5,000	0%
Vazhdim inv. "Sistemim, asfaltim rruge te brendshme ne fshatin Troshan, Nj.Ad.Blinisht"	0	5,000	2,000	2,000	100%
Vazhdim inv. "Sistemim, asfaltim të rrugës Kolin Gjoka Qënder Ola - tuneli i lagjes N.Tereza	0	8,690	0	5,409	0%
Vazhdim investimi "Rikonstruksion i rrugës Luigj Gurakuqi (Prokurori-Ura e Cenit)"	0	2,317	0	3,998	0%
Vazhdim investimi "Rikonstruksion i rrugës në lagjen Zallë NJ.Ad.Shënkoll"	0	3,500	1,500	1,500	100%
Vazhdim investimi "Rikonstruksion i rruges Ungrej - Kalivaç"	0	0	0	900	0%
Vazhdim investimi "Rikonstruksion i rrugëve të brendshme në lagjen e Spitalit"	0	0	0	4,283	0%
Vazhdim investimi "Rikonstruksioni i rrugës Princat e Kuvendit në lagjen Gurra"	0	0	0	3,491	0%
Vazhdim investimi "Sistemim & asfaltim i rrugës Rraboshtë - Shkolla 9 vjeçare Rraboshtë"	0	4,775	1,497	4,007	37%
Vazhdim investimi "Sistemim & asfaltim i rrugëve të brendshme në fshatin Tresh"	0	2,600	0	2,500	0%
Vazhdim investimi "Sistemim blloku në lagjen "Besëlidhja", Lezhë, tek Drejtoria e Tatimeve"	0	7,000	0	7,166	0%
Vazhdim investimi "Sistemim dhe asfaltim i rrugës varrezave në fshatin Pllanë"	0	2,448	4,932	4,932	100%
Vazhdim Investimi "Sistemim i rruges varrezave ne fshatin Balldre i Ri"	0	5,500	0	1,564	0%
Vazhdim investimi "Sistemim, asfaltim aksi rrugor dhe trotuare Superstrade - Piraj"	0	8,000	0	3,675	0%
Vazhdim investimi "Sistemim, asfaltim i aksit rrugor Mabë - Barbullushë"	0	3,716	0	3,600	0%
Vazhdim investimi "Sistemim, asfaltim i rrugës Tale 1 - Tale 2, Nj.Ad.Shënkoll"	0	0	13,907	32,000	44%
Vazhdim investimi "Sistemim, asfaltim rrugë të brendshme në fshatin Gramsh"	0	7,988	0	4,200	0%
Vazhdim investimi "Sistemimi i rrugës Hydajet Lezha, përballë hotel Letit"	0	0	1,465	7,885	19%
Asfaltim rruges varrezave ne fshatrat Mabe dhe Zojs	0	5,150	0	0	

Kujdesi social për familjet dhe fëmijët

Realizimi faktik 2020	Vlera në mijë Lekë	Pesha ndaj totalit në %	Realizimi Faktik 2020
	106,661	5.0%	93%

Shpenzimet sipas klasifikimit ekonomik

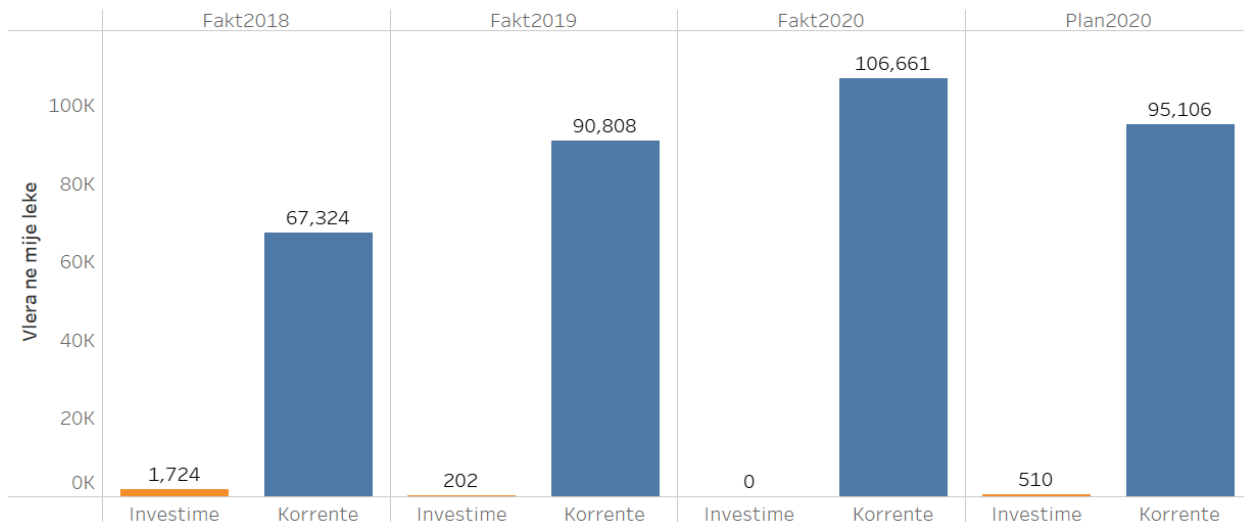


Figura 7: Kategoritë e shpenzimeve për programin Kujdesi social për familjet dhe fëmijët: korente dhe investime

Qëllimi i programit buxhetor




Bashkia në harmoni me politikat kombëtare zhvillon programe për mbështetjen e familjeve dhe fëmijëve në nevojë.

Trendi



Objektivat dhe Treguesit e Performancës

	Fakti 2018	Fakti 2019	Fakti 2020	Plan 2020
Familjeve në nevojë të mbështetura (Ndryshimi vjetor në numër)		-3	44	0
Fëmijë pa përkujdes prindëror që kanë përfituar nga shërbimet e shërbimit social (Ndryshimi vjetor në numër)		-4	0	0
Fëmijë që kanë përfituar nga shërbimi në qendra sociale dhe rezidenciale (Ndryshimi vjetor në numër)		1	4	0
Gra viktime të dhunës në familjet të trajtuara me mbështetje (Ndryshimi vjetor në numër)		0	40	40

	Numri i çerdheve dhe kopshteve funksionale (Ndryshimi vjetor në numër)		0	0	0
	Numri i fëmijëve përfitues të shërbimit (Ndryshimi vjetor në numer)		-172.0	-103.0	14.0
	Shpenzimet për ushqim kundrejt totalit të numrit të personave të shërbyer në qendrat sociale (rezidenciale; ditore). Mijë Lekë ushqim për person të shërbyer në qendrat sociale dhe rezidenciale:	511.4	577.4	747.8	673.9




Produkte	Fakti 2018	Fakti 2019	Fakt 2020	Plani 2020
Çerdhe funksionale	1	1	1	1
Familje dhe fëmijë në nevojë të mbështetura nga bashkia	44	41	85	85
Fëmijë në çerdhe	120	116	116	130
Fëmijë në kopshte	1,741	1,573	1,470	1,590
Fëmijë pa kujdes prindëror që kanë marrë kujdes nga bashkia	12	8	8	8
Fëmijë të shërbyer në kopshte dhe çerdhe	1,861	1,689	1,586	1,703
Viktima të dhunës në familje dhe / ose viktima të trafikuar të mbështetura nga bashkia	25	25	65	65

INVESTIMET E BASHKISË	Fakti 2018	Fakti 2019	Fakt 2020	Plan 2020	Realizimi në %
Kujdesi social për familjet dhe fëmijët	1,724	202	0	510	0%

Emërtimi i Projektit	Fakti 2018	Fakti 2019	Fakt 2020	Plan 2020	Realizimi në %
Bashkëfinancim ndërtimi e Qëndres Shëndetësore për Gruan dhe Fëmijet lagjja "N.Tereza"	4,280	0	0	0	0%

Dy fjalë mbi të performancën e shërbimit

Bashkia ka realizuar shpenzime për ofrimin e shërbimit të kujdesit për familjet dhe fëmijët në nevojë sipas përcaktimeve ligjore si edhe për fëmijët e çerdheve, në masën 93% kundrejt planit 2020. Bashkia shpenzon në financimin e këtij shërbimi rreth 5% të buxhetit të saj. Performanca e shërbimit tregon se bashkia ka vazhduar si edhe rritur mbështetjen për familjet dhe fëmijët në nevojë si :

-  Familje dhe fëmijë në nevojë
-  Fëmijë pa kujdes prindëror
-  Fëmijë në qendra ditore

❁ Gra dhe fëmijë viktime të dhunës

Ndërkohë që për fëmijët e shërbyer në çerdhe dhe kopshte është ulur numri i tyre si rrjedhojë edhe e situatës pandemike ku prindërit janë frenuar në frekuentimin si më parë të këtyre institucioneve.

Furnizimi me ujë

	Vlera në mijë Lekë	Pesha ndaj totalit në %	Realizimi Faktik 2020
Realizimi faktik 2020	74,584	3%	100%

Shpenzimet sipas klasifikimit ekonomik

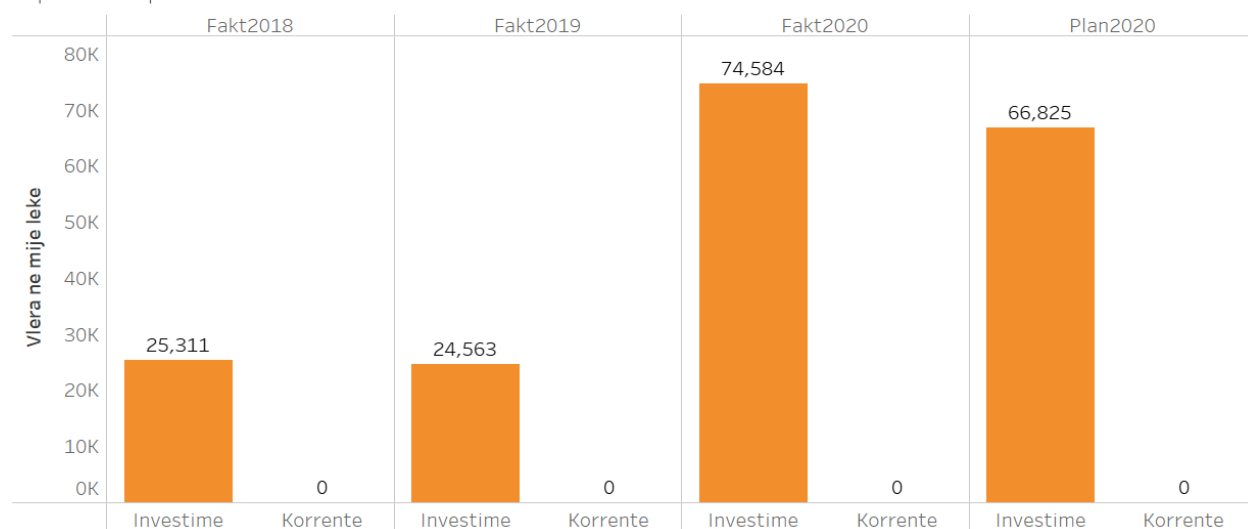


Figura 7: Kategoritë e shpenzimeve për programin Furnizimi me ujë: korente dhe investim

Qëllimi i programit buxhetor

Sigurimi i ujit të pijshëm për banorët dhe bizneset brenda në qytet dhe gjithë njësitë administrative të bashkisë.

Trendi

Objektivat dhe Treguesit e Performancës	Fakti 2018	Fakti 2019	Fakti 2020	Plan 2020
Orë ujë në ditë (Ndryshimi vjetor në orë)	0	0	0	0

Produkte	Fakti 2018	Fakti 2019	Fakt 2020	Plani 2020
Popullsia e mbuluar me shërbimin e ujit të pijshëm	52,506	52,506	52,506	52,506
Kohëzgjatja e ofrimit të ujit të pijshëm në orë (popullatës që merr shërbimin)	24	24	24	24

Të dhëna	Fakti 2018	Fakti 2019	Fakt 2020	Plani 2020
Popullsia totale e bashkisë	65,633	65,633	65,633	65,633

Dy fjalë mbi të performancën e shërbimit

Bashkia ka realizuar shpenzime për ofrimin e shërbimit me ujë të pijshëm dhe gjithë administrimin e problemeve të furnizimit me ujë, duke siguruar pastërtinë e ujit, çmimin e përballueshëm dhe sasinë e nevojshme për familjet dhe bizneset në të gjithë bashkinë në masën 100% të planit 2020. Bashkia kontribuon me investime për të përmirësuar shërbimin kryesisht në zonat rurale pasi ky shërbim është i konsoliduar tashmë në pjesën urbane të bashkisë. Përgjatë viteve të kaluara ashtu edhe në vitetet në vijim do të vazhdojnë investimet për ngritjen dhe vënien në funksionim të kapaciteteve të zgjeruara në shërbimin lokal të furnizimit me ujë. Investimet kapën vlerën mbi 74 milionë lekë, të cilat zënë rreth 3% të buxhetit të bashkisë. Performanca e këtij shërbimi tregon se:

- ✱ Ruhet mbulimi me shërbim për të njëjtën popullatë si deri vitin e kaluar por shifrat do të përmirësohen me vënien në funksionim të sistemit të ri ujësjellës për zonat rurale.
- ✱ Në pjesën urbane uji ofrohet në vazhdimësi për 24 orë, mesatarja e kohëzgjatjes së ujit të pritshëm pritet të bjerë me vendosjen në funksionim të sistemit në zonat e pambuluara kryesisht rurale.

Duke qenë se ky është një shërbim në zgjerim bashkia do të mbledhë dhe raportojë të dhëna për sa më sipër duke filluar që nga viti 2021.

INVESTIMET E BASHKISË	Fakt 2018	Fakt 2019	Fakt 2020	Plan 2020	Realizimi në %
Furnizimi me ujë	5,838	8,791	6,140	17,774	35%

Emërtimi i Projektit	Fakt 2018	Fakt 2019	Fakt 2020	Plan 2020	Realizimi në %
Ndërtim Ujësjellësash në fshatrat e njësisë administrative Zejmen	0	0	60,390	60,555	100%
Oponencë teknike për ujësjellësat e fshatarve Nj.Administrative Zejmen	0	0	306	306	100%
Rehabilitim KUZB në fshatrat Shekoll, Tresh, Barbulloje, Gocaj, Kallmet 1 Vogel dhe Fregen	0	0	0	0	
Rikonstruksion Ujësjellësi fshati Berzanë	0	0	0	0	
Rikonstruksion Ujësjellësi fshati Gjobardhaj	0	0	0	0	
Studim - projektme ujësjellëst e fshatrave në Nj.Administrative Zejmen	0	0	5,964	5,964	100%

Menaxhimi i mbetjeve

Realizimi faktik 2020	Vlera në mijë Lekë	Pesha ndaj totalit në %	Realizimi Faktik 2020
	74,491	3%	92%

Shpenzimet sipas klasifikimit ekonomik

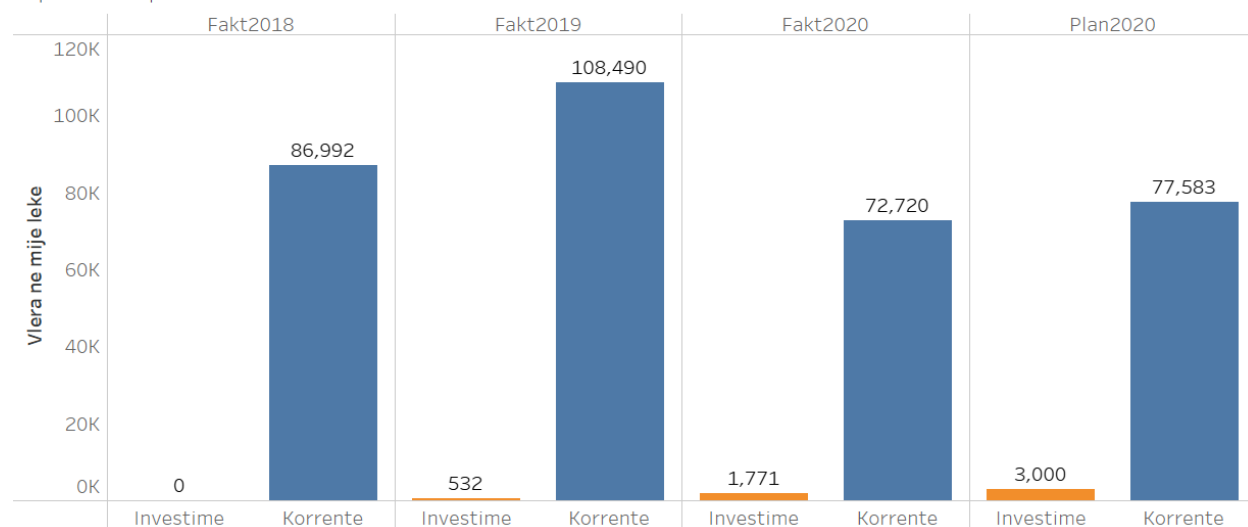


Figura 7: Kategoritë e shpenzimeve për programin Menaxhimi i mbetjeve: korente dhe investim

Qëllimi i programit buxhetor

Përmirësimi i mjedisit duke mirëmenaxhuar mbetjet urbane për të mbrojtur shëndetin e popullatës dhe krijuar kushte më të mira për zhvillimin e turizmit.

Trendi	Objektivat dhe Treguesit e Performancës	Fakti 2018	Fakti 2019	Fakti 2020	Plan 2020
↑	Buxheti për menaxhimin e mbetjeve kundrejt sasisë totale të mbetjeve të menaxhuar (Mijë Lekë për 1 tonë mbetje)	5.0	6.3	4.3	4.6
→	"Frekuenca e grumbullimit dhe transportimit të mbetjeve urbane në qytet dhe Nj.Administrative (Ndryshimi vjetor në herë)"		0.0	0.0	0.0
→	Raporti i Popullatës së mbuluar me shërbim kundrejt totalit të popullatës (në %)	80.0	89.0	89.0	89.0
→	Raporti i territorit të mbuluar me shërbim kundrejt totalit të territorit në %	100.0	100.0	100.0	100.0
↑	Raporti shuma totale e faturuar për shërbimin kundrejt shumës së arkëtuar nga klientët (në %)	0.0	0.0	128.6	100.0
↑	Raporti të ardhurave nga tarifa kundrejt shpenzimeve totale për shërbimin e menaxhimit të mbetjeve (në %)		59.8	70.2	83.3

Produkte	Fakti 2018	Fakti 2019	Fakt 2020	Plani 2020
"Frekuenca e grumbullimit dhe transportimit të mbetjeve urbane (mesatare Q+NjA) -në qytet dhe Nj.Administrative"	5	5	5	5
Fekuenca në Qytet	7	7	7	7
Frekuenca në Njësitë administrative	3	3	3	3
Popullsia e mbuluar me shërbim	52,506	58,413	58,413	58,413
Popullsia e mbuluar me shërbim në Njësitë administrative	36,996	42,903	42,903	42,903
Popullsia e mbuluar me shërbim në Qytet	15,510	15,510	15,510	15,510
Sasia totale të mbetjeve të menaxhuara (mbledhur + transferuar + trajtuar)	17,393	17,393	17,393	17,393
Sipërfaqe e mbuluar me shërbim	457	457	457	457

Të dhëna	Fakti 2018	Fakti 2019	Fakt 2020	Plani 2020
Buxheti për ofrimin e shërbimit të menaxhimit të mbetjeve	86,992	109,022	74,191	80,584
Popullsia në Njësitë administrative	50,123	50,123	50,123	50,123
Popullsia në Qytet	15,510	15,510	15,510	15,510
Popullsia totale nën administrimin e Bashkisë	65,633	65,633	65,633	65,633
Të ardhurat nga tarifat e shërbimit të mbetjeve	52,030	76,506	52,228	67,157
Nga bizneset	39,085	55,716		42,525
Nga familjet	12,945	20,790		24,632

Dy fjalë mbi të performancën e shërbimit

Bashkia ka realizuar shpenzime për grumbullimin, transferimin dhe trajtimin e mbetjeve urbane në qytet dhe njësitë administrative si edhe pastrimin e rrugëve në pjesën urbane të bashkisë. Ky shërbim bëhet me kontratë nënkontraktuese me kompanitë private në masën 92% të planit 2020. Ky shërbim zë rreth 3% të buxhetit total të bashkisë, kryesisht për mbështetjen operacionale të shërbimit dhe shumë pak investime. Bashkia ka organizuar mbledhjen e diferencuar të mbetjeve në zonen e plazhit gjatë sezonit të verës duke përmirësuar ambjentin dhe rritur aktivitetin e riciklimit. Performanca e këtij shërbimi tregon se gjatë vitit 2020 është:

- ✿ Ruajturi i njëjti mbulim i popullatës dhe territorit me shërbim si edhe me frekuencën e tërheqjes së mbetjeve urbane;
- ✿ Tërheqja e mbetjeve në të gjitha ditët e javës si në qytet dhe 3 herë në javë në njësitë administrative, duke ofruar një shërbim më shumë sesa njëherë në ditë në pjesën e plazhit gjatë sezonit turistik
- ✿ Uljen e kostos së menaxhimit të një ton mbetje urbane, si rrjedhojë e përmirësimit të mbledhjes së tarifës së shërbimit duke rritur efikasitetin e përdorimit të parasë publike.